

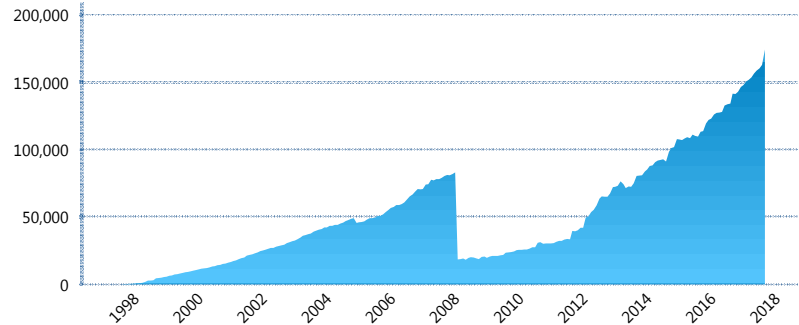
I. INFORMACIÓN FINANCIERA

I) Detalles del Fondo

Detalles del Fondo	
Razón Social	Fondo Profuturo SB2, S.A. de C.V., Siefore
Inicio de Operaciones	30/01/1998
Tipo de Fondo	Básica
Clave Bolsa	PROF-B2
Activos Administrados *	174,362
ISIN	MX54PR3C0021
Comisión Anual	1.03%
Administrador	Profuturo Afore, S.A. de C.V.
Director General	Lic. Arturo García Rodríguez
Presidente del Consejo	Alberto Baillères González

Activos Administrados *

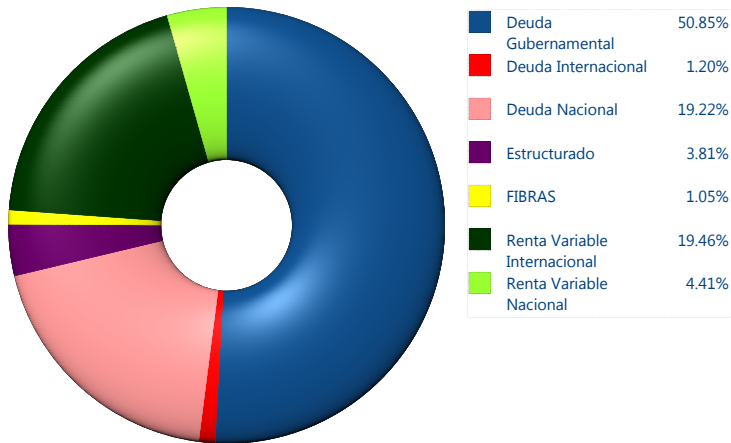
\$174,362



*Cifras en millones de pesos

Contiene el efecto de fusiones, cortes transversales y transferencias por edad. Para mayor información consultar: <http://www.consar.gob.mx/gobmx/Aplicativo/Factsheets/EC/ECSAR.pdf>

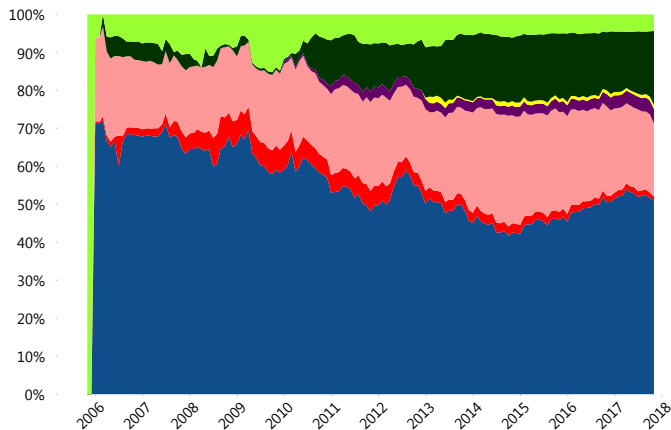
II) Inversiones



Tipo de Instrumento		Profuturo (SB2)	Sistema Básicas 2**
Renta Variable Nacional	Renta Variable Nacional	4.41%	5.77%
	Total	4.41%	5.77%
Renta Variable Internacional	Renta Variable Internacional	19.46%	14.79%
	Total	19.46%	14.79%
Mercancías	Mercancías	0.00%	0.32%
	Total	0.00%	0.32%
FIBRAS	FIBRAS	1.05%	2.04%
	Total	1.05%	2.04%
Estructurado	Estructurados	3.81%	4.55%
	Total	3.81%	4.55%
Deuda Nacional	Aerolíneas	0.00%	0.01%
	Alimentos	0.72%	0.61%
	Automotriz	0.00%	0.11%
	Banca de Desarrollo	3.60%	1.94%
	Bancario	1.62%	1.36%
	Bebidas	1.23%	0.72%
	Cemento	0.02%	0.04%
	Centros Comerciales	0.00%	0.07%
	Consumo	0.35%	0.32%
	Deuda CP	0.00%	0.00%
	Empresas Productivas del Estado	4.35%	3.07%
	Estados	0.26%	0.68%
	Europesos	0.34%	3.44%
	Grupos Industriales	0.39%	0.63%
	Infraestructura	1.22%	3.27%
	Inmobiliario	0.00%	0.01%
	Otros	1.57%	1.01%
Papel	0.25%	0.12%	
Serv. Financieros	0.07%	0.43%	
Siderúrgica	0.00%	0.00%	
Telecom	2.34%	1.35%	
Transporte	0.04%	0.45%	
Vivienda	0.85%	1.72%	
Total	19.22%	21.38%	
Deuda Internacional	Deuda Internacional	1.20%	0.97%
	Total	1.20%	0.97%
Deuda Gubernamental	BONDESD	1.34%	0.73%
	BONOS	6.16%	12.08%
	BPA182	0.00%	0.00%
	CBIC	2.06%	3.68%
	CETES	10.94%	6.46%
	REPORTO	0.00%	1.18%
	UDIBONO	30.34%	25.13%
UMS	0.00%	0.91%	
Total	50.85%	50.18%	
Total		100.00%	100.00%

**Considera las inversiones de todo el grupo de SIEFORES Básicas 2
Cifras al cierre de octubre de 2017

Evolución de Inversiones



III) Desempeño

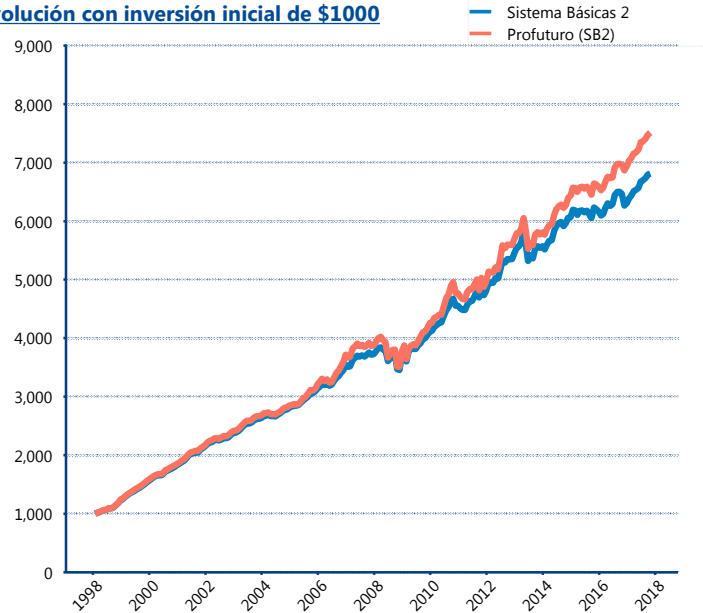
Rendimiento Bolsa

Tipo	Profuturo (SB2)	Sistema Básicas 2
1 año	8.09%	5.43%
2 años	6.26%	4.56%
3 años	6.08%	4.42%
5 años	5.95%	4.88%
Histórico	10.94%	10.36%

Indicador de Rendimiento Neto

Siefore	IRN %
Profuturo (SB2)	6.13%
SURA (SB2)	5.67%
Coppel (SB2)	5.55%
Banamex (SB2)	5.32%
PensionISSSTE (SB2)	4.85%
Metlife (SB2)	4.73%
Azteca (SB2)	4.66%
XXI-Banorte (SB2)	4.51%
Principal (SB2)	4.40%
Inbursa (SB2)	4.39%
Invercap (SB2)	3.66%
Promedio Simple	4.90 %
Promedio Ponderado	5.06 %

Evolución con inversión inicial de \$1000



Construido con el precio de la Siefore registrado en la Bolsa Mexicana de Valores

IV) Medidas de sensibilidad y riesgos

Evolución del Plazo Promedio Ponderado

